



Der Anhänger

funktioniert punkt ●



ATOUR[®]
Autotransporter Serie




Der Anhänger

- ⤵ Extrem niedriger Auffahrwinkel
- ⤵ Rutschfeste Kippbrücke mit zahlreichen und stabilen Querträgern
- ⤵ Verzurrpunkte mit Rahmenlängsträger fest verbunden



AUTOTRANSPORTER **ATOURE**.

⤵ **ATOURE 1** Einachser




Ladelänge **4,00 m**

◁ **10°**

- ✓ gebremster Autotransporter
- ✓ inkl. stabiles Auffahrschienen-set mit Aufnahmefach

⤵ **ATOURE 2** Tandemachser



Ladelänge **4,00 m**

◁ **8,5°**

- ✓ gebremster Autotransporter
- ✓ inkl. stabiles Auffahrschienen-set mit Aufnahmefach



Foto: ATOUR Grande



Schließsicherung für Kippbrücke



wartungsfreie hydraulische Kippdämpfer bringen Kippbrücke in Schräglage

Bilder sind Musterabbildungen und können Sonderausstattung enthalten.

➤ **ATOUR GRANDE**
Tandemachser

Clever gemacht.

Die lange Kippbrücke des ATOUR GRANDE funktioniert ohne Auffahrschienen.



Ladelänge **4,90 m**

◀ 9°

- ✓ gebremster Autotransporter
- ✓ einfaches Beladen ohne Auffahrschienen / kippbaren Träger
- ✓ inkl. Windenstand und Schwerlaststützrad

➤ **Umfangreiches Zubehör möglich:**

- Seilwinde mit Seil
- Lochprofil-Set
- Sperrstange
- Stoßdämpfer-Set
- Deichselbox etc.


➤ **Jeder STEMA-Anhänger wird so hergestellt, als wäre es unser eigener.**

Wir produzieren ausschließlich in Großenhain in Deutschland.





Der Anhänger



Sicher.


Auch während der Fahrt sind die Auffahrschienen sicher verstaут.

ATOURE 1 & 2.

Serienausstattung

- ✓ Hochlader
- ✓ Ein- oder Tandemachser
- ✓ verzinkte Kippbrücke über zwei Kippdämpfer mechanisch kippbar
- ✓ robustes Schwerlaststützrad und Auflaufbremse
- ✓ Aufnahmefach für Auffahrschienenstet
- ✓ Auffahrschienenstet stabil und leicht zu handhaben
- ✓ Fahrgestell mit hochwertigen AL-KO Komponenten*
- ✓ STEMA Sicherheits-V-Deichsel
- ✓ robuste Gummifederachse mit Einzelradaufhängung für optimale Straßenlage
- ✓ wartungsfreies Kompaktradlager
- ✓ moderne Multipoint III-Beleuchtung mit 4 Begrenzungsleuchten
- ✓ 13-poliger Stecker (EG-Ausstattung)

* modellabhängig



➤ **Auffahrschienen sind leichtgängig entnehmbar**

➤ **Durchdacht bis ins Detail:**

Die Auffahrschienen sind oben und unten gesichert und können so nicht aus ihrer Position herausrutschen.

max. Radstand des Fahrzeuges

340 cm *

minimale Spurbreite

147 cm (Reifenbreite von 16,5cm bis 24,5 cm)


maximale Spurbreite

163 cm (Reifenbreite von 16,5cm bis 24,5 cm)

* Modelle bis 2014: max. Radstand 300 cm

Rutschfest und stabil.

Die robusten Auffahrschienen aus verzinkten Stahl-Lochprofil, minimieren die Rutschgefahr beim Auffahren.




Auffahrschienen sind stufenlos auf jede gängige Fahrzeugspur einstellbar



Auffahrschienen behalten beim Kippvorgang den Bodenkontakt

Bilder sind Musterabbildungen und können Sonderausstattung enthalten.

▶ **ATOUR 1** Einachser



▶ **ATOUR 2** Tandemachser



Nutzabmessungen (L x B)	zul. Gesamtgewicht (kg)	Nutzlast (kg)	Außenabmessungen L x B x H (cm)	Felgendurchmesser (cm)	Bremse / Stützrad / Stoßdämpfer	Typ	Art.-Nr.
ATOUR 1 - Einachser inkl. Auffahrschienenset (155 x 31 cm; max. Belastung 1600 kg pro Paar)							
400 x 201 cm	1800	1200	600 x 207 x 63 cm	25,40 (10")	✓ / ✓ / -	ATH 18-40-21.2	ATH30022
ATOUR 2 - Tandemachser inkl. Auffahrschienenset (155 x 31 cm; max. Belastung 1600 kg pro Paar)							
400 x 201 cm	2700	2050	600 x 207 x 63 cm	25,40 (10")	✓ / ✓ / -	ATH 27-40-21.2	ATH30021
	3000	2352	600 x 207 x 63 cm	25,40 (10")	✓ / ✓ / -	ATH 30-40-21.2	ATH30025

Irrtümer und Änderungen vorbehalten. Alle Angaben verstehen sich als ca.-Angaben.



Der Anhänger

Einfaches Beladen ohne Auffahrschiene.

Durch zwei hydraulische Kippdämpfer wird die verzinkte Kippbrücke in Schräglage gebracht und sorgt für ein bequemes, schnelles und sicheres Auffahren.

Sicherheitskonzept.

Jeweils drei LED-Begrenzungsleuchten an jeder Seite sorgen für ein sicheres Rangieren. Bei der Verladung bleibt Ihr Fahrzeug immer sichtbar.



ATOUR GRANDE.

Serienausstattung

- ✓ Hochlader
- ✓ Tandemachser
- ✓ robustes Schwerlaststützrad und Auflaufbremse
- ✓ inklusive Windenstand
- ✓ verzinkte Kippbrücke über zwei Kippdämpfer mechanisch kippbar
- ✓ Fahrgestell mit hochwertigen AL-KO Komponenten
- ✓ STEMA Sicherheits-V-Deichsel
- ✓ robuste Gummifederachse mit Einzelradaufhängung für optimale Straßenlage
- ✓ wartungsfreies Kompaktrادلager
- ✓ jeweils 3 aktive LED-Begrenzungsleuchten an jeder Seite
- ✓ moderne Multipoint III-Beleuchtung mit 4 Begrenzungsleuchten
- ✓ 13-poliger Stecker (EG-Ausstattung)



➤ Rückleuchten einfach zur Seite kippen

➤ Kennzeichenträger einfach herunterklappen

max. Radstand des Fahrzeuges

380 cm

minimale Spurbreite


147 cm (Reifenbreite von 16,5cm bis 24,5 cm)

maximale Spurbreite

163 cm (Reifenbreite von 16,5cm bis 24,5 cm)



viele Verzurrpunkte auf der Ladefläche




sicher Auffahren ohne weitere Handgriffe

Bilder sind Musterabbildungen und können Sonderausstattung enthalten.

▶ **ATOUR GRANDE**

Tandemachser



Nutzabmessungen (L x B)	zul. Gesamtgewicht (kg)	Nutzlast (kg)	Außenabmessungen L x B x H (cm)	Felgen-durchmesser (cm)	Bremse / Stützrad / Stoßdämpfer	Typ	Art.-Nr.
490 x 201 cm	2700	2033	716 x 207 x 77 cm	25,40 (10")	✓ / ✓ / -	ATH 27-49-21.2	ATH30020
	3000	2330	716 x 207 x 77 cm	25,40 (10")	✓ / ✓ / -	ATH 30-49-21.2	ATH30024

Irrtümer und Änderungen vorbehalten. Alle Angaben verstehen sich als ca.-Angaben.

ORIGINAL STEMA ZUBEHÖR.



weiteres STEMA Zubehör finden Sie in unserem Online-Shop unter: www.stema.de



Stoßdämpfer



Die neue Autotransporter Serie kann auch wahlweise mit Stoßdämpfern ausgerüstet werden.

Diese Anhänger können direkt bei der Zulassungsstelle für 100 km/h zugelassen werden. Es entfallen zusätzlich Kosten und Wege zum technischen Dienst (z. B. TÜV, DEKRA).



Windenstand



Seilwinde inkl. Seil



Spanngurt-Set




Soft Dock



Deichselbox



Deichselbox ALU



Lochprofil-Set und Sperrstange

Bilder sind Musterabbildungen.

STEMA Metalleichtbau GmbH

Rieser Straße 50
01558 Großenhain

www.stema.de
info@stema.de

Telefon +49 (0) 3522 30 94 0

Irrtümer und Änderungen behält sich STEMA vor. Alle Maße und Gewichte verstehen sich als ca.-Angaben. Bilder sind Musterabbildungen und können Sonderausstattung enthalten. Produkte unterliegen fortlaufenden technischen Änderungen. Für Druckfehler keine Haftung.



Ihr STEMA Partner